

«Защита
выключена»



Охранная панель управления Easy Series

Безопасность - это просто! Теперь с wLSN*



BOSCH

Разработано для жизни

* Беспроводная локальная сеть безопасности

Безопасность прежде всего

Обеспечить максимальную защиту для вашего дома или малого бизнеса — ваше естественное желание.





Охранная панель Easy Series отличается простотой в использовании, надежностью, замечательным внешним видом и быстротой установки.

Вам требуется охранная панель, которая сможет продуманно управлять вашей системой безопасности. Это может быть любая панель, но, в конце концов, от этого выбора будут зависеть ваши жизни и сохранность имущества.

Охранная панель Easy Series от Bosch Security Systems — наилучший выбор. Помимо простоты в использовании, она обеспечивает полноту функций и надежность, необходимую вам. И кроме того, она еще отлично выглядит!

Простая и четкая связь

Охранная панель Easy Series общается с вами голосом. Она на самом деле разговаривает, направляя ваши действия и сообщая информацию о тревогах и состоянии системы. Голосовое общение ведется на вашем родном языке, причем даже удаленно по телефону.

Вся информация о тревогах и состоянии системы четко распознается и может быть отправлена на ваш мобильный телефон в виде текстового сообщения (SMS).

Простая в работе

Высококонтрастный многоцветный дисплей показывает простые и понятные пиктограммы. Для управления бестекстовым пультом управления вам нужно всего лишь воспользоваться бесконтактным ключом доступа или нажать одну-единственную кнопку.

Вам помогает встроенная информационная система и даются подсказки на родном языке.

Охранная панель Easy Series теперь также поддерживает технологию беспроводной локальной сети безопасности (wLSN). Эта система осуществляет постоянный самоконтроль, обеспечивая еще большую надежность и гарантируя спокойствие владельцу.

Сделана, чтобы дарить выбор

Охранная панель Easy Series от Bosch имеет уникальный пульт управления, работать с которым необычайно просто. Большой выбор режимов охраны позволяет вам найти решение для каждого применения.

Режим «Быстрая постановка под охрану» позволяет включить систему нажатием одной кнопки без необходимости запроса на авторизацию пользователя. «Охрана в режиме определенном пользователем» позволяет вам определить и предварительно выбрать необходимые зоны охраны, например, оставлять летом открытое окно.

Режим «Полная охрана» позволяет покинуть здание и активировать все датчики в ваших помещениях. Режимы «Охрана периметра» и «Принудительная постановка под охрану» доступны всегда.

Экономия денег через интеллектуальную оценку угрозы

В Easy Series предусмотрены разнообразные функции уменьшения числа ложных тревог, подобных функции **Интеллектуальная оценка угрозы**, позволяющей минимизировать ущерб от дорогостоящих ложных тревог. Благодаря этой специальной функции охранная панель может оценивать угрозы, анализируя сработавшие устройства, время срабатывания и текущий режим охраны. Если уровни угроз соответствуют предварительно определенным критериям, то создается подтвержденный о тревоге.



Для простоты управления системой используются бесконтактные ключи доступа.





Задержки входа и выхода дают время, чтобы войти и выйти из здания без срабатывания сигнализации. В течение этого времени задержки звучит тоновый сигнал с нарастанием громкости, сопровождаемый визуальной индикацией.

Новаторская передача тревоги

Встроенный номеронабиратель передает сигналы тревоги в центры мониторинга в цифровом формате, а номеронабиратель в голосовом формате может известить соседей, друзей, центры мониторинга или послать сигнал тревоги на мобильные телефоны. Также поддерживается отправка текстовых сообщений (SMS) на ваш мобильный телефон. Возможна также подача сигнала тревоги на устройства внешней сигнализации, например, на громкоговорители.

Интуитивно-понятное использование

Вам не понадобится проходить специальное обучение, поскольку на всех этапах оказывается голосовая поддержка на вашем собственном языке. Бесшумный режим пульта управления позволяет отключать некритические голосовые сообщения. Даже прямой вызов охраны, пожарной охраны или скорой помощи может быть сделан одной кнопкой.

Беспроводная технология

Теперь при установке не требуется сверлить стены и потолок для укладки проводов. Благодаря беспроводной технологии можно использовать персональный брелок для постановки\снятия системы с охраны и удобного дистанционного управления гаражными воротами, оконными жалюзи и освещением.

При активации тревоги в ваше отсутствие — например, злоумышленником, который все еще может находиться в помещении — на ключе wLSN загорится красный предупреждающий светодиод.



В пульте управления используется особая технология с многоцветным дисплеем, в котором информация передается с помощью символов, цвета, голоса и громкости.

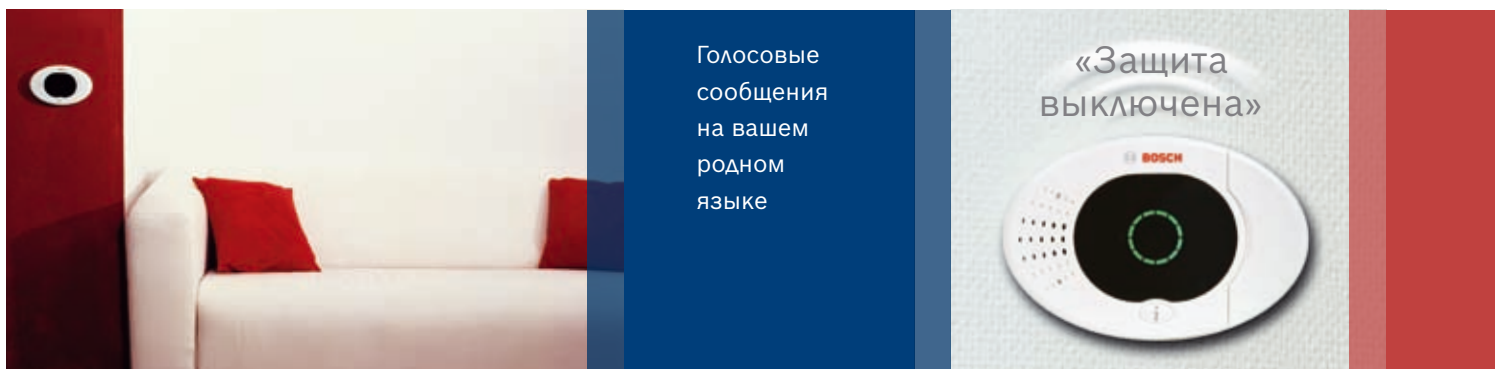
Инновационный дизайн пульта управления – для простоты в работе

В пульте управления имеются также встроенные микрофон и динамик для звукового подтверждения тревоги для центра мониторинга. Эта встроенная функция обеспечивает двунаправленную связь, позволяющую говорить и слушать.

В пульте также имеется информационная система, управляемая одной кнопкой. Нет ничего проще, чем пользоваться этой системой, поскольку на каждом этапе ваши действия направляются голосовыми подсказками.

В составе беспроводной локальной сети безопасности (wLSN) панель управления поддерживает множество операций, контролируемых с помощью брелка, например открытие гаражных ворот и жалюзи или включение и выключение освещения.

Вы можете установить беспроводную сирену в любом месте своего дома, которая будет предупреждать всю вашу семью в случае тревоги.



Голосовые сообщения на вашем родном языке

«Защита выключена»

Главным образом система управляется с помощью бесконтактного ключа доступа или брелка wLSN, хотя имеется также и кнопочное управление.

И кроме того, он отлично выглядит

Привлекательный дизайн охранных панелей Easy Series позволяет им замечательно вписываться в любой интерьер - и даже усиливать эстетический эффект.

Широкий диапазон применений

Охранные панели Easy Series идеальны для дома и малого бизнеса, поскольку имеют непревзойденное соотношение цена/качество при широкой функциональности.

На основе целостной платформы безопасности система может быть расширена рядом дополнительных функций, например, пожарной сигнализацией, вызовом охраны и скорой помощи.

Полная безопасность для вашего дома и малого бизнеса

Периферийные устройства –
проводные и беспроводные:



Детектор движения

Дымовой извещатель

Детектор
разбивания стекла



Дверной/оконный
контакт

Брелок wLSN

Внутренняя
сирена wLSN

Вы выиграете от:





Дополнительные преимущества беспроводной локальной сети безопасности (wLSN):

- ▶ Полная двусторонняя беспроводная передача для повышения достоверности
- ▶ Все составляющие системы постоянно проверяются для обеспечения максимальной надежности.

- ▶ Простой и понятный интерфейс на вашем родном языке
- ▶ Интуитивно-понятный и простой в использовании дисплей
- ▶ Простые способы уведомления о тревоге — голосом, текстовым сообщением и т.д.
- ▶ Снижение платежей за ложные тревоги благодаря прогрессивной технологии

Новаторская передача тревоги:



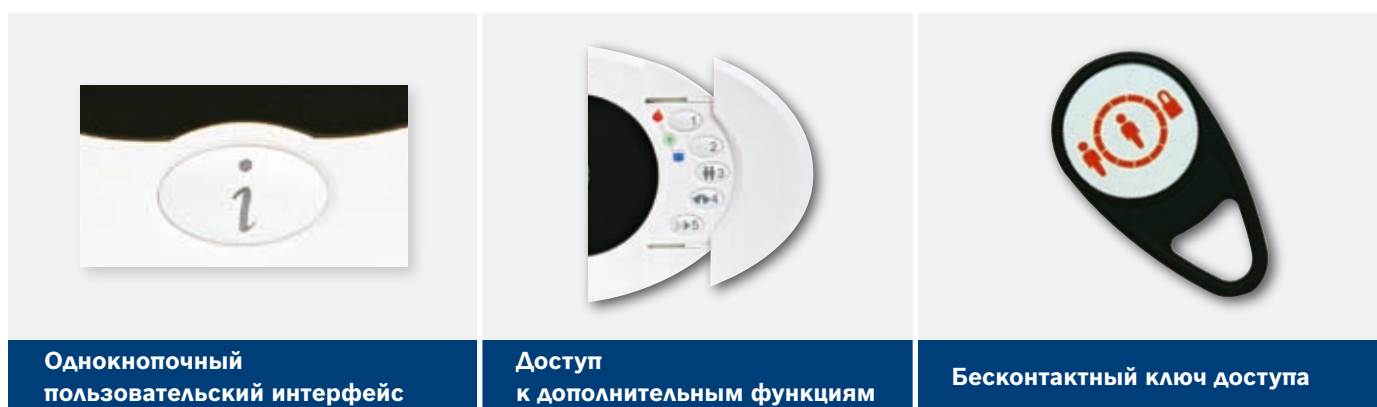
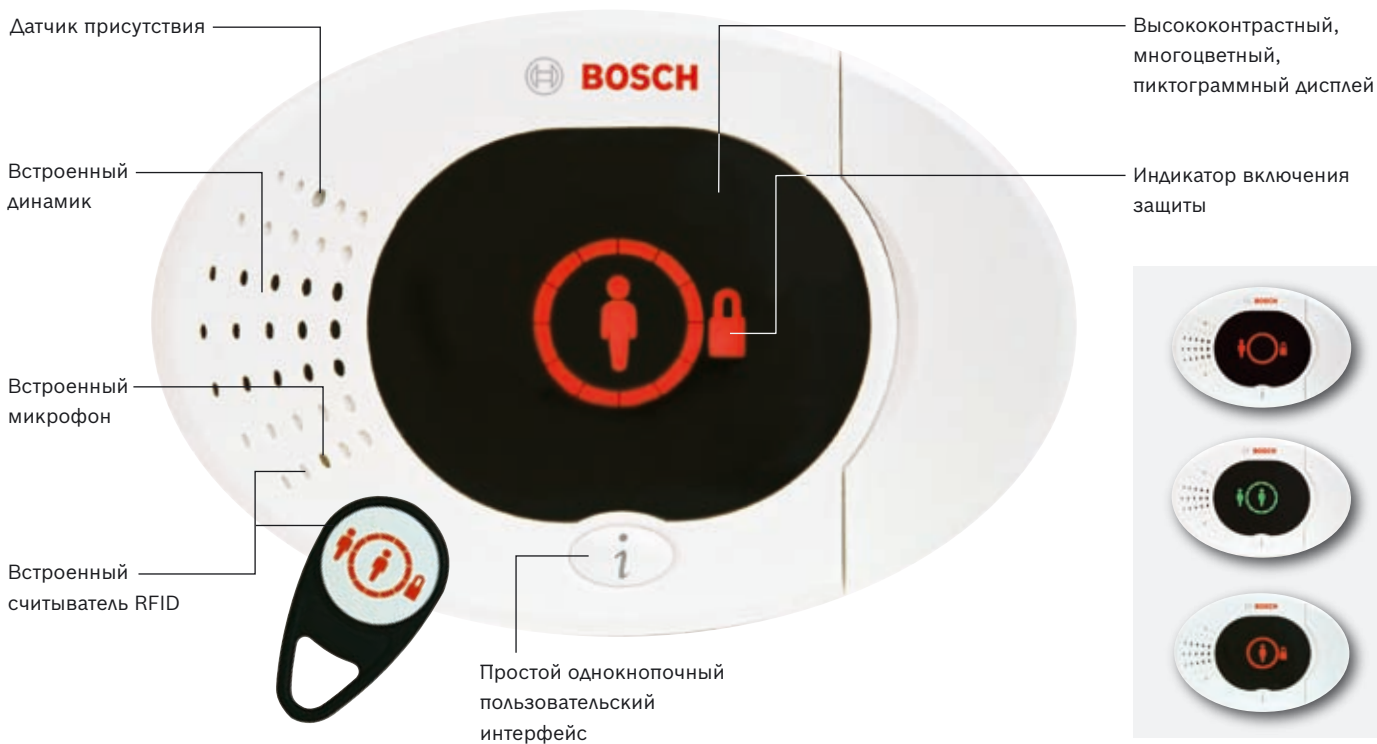
- ▶ Цифровой номеронабиратель передает отчеты тревоги в центр мониторинга
- ▶ Голосовой номеронабиратель посылает сообщения вашим соседям, друзьям или на ваш мобильный телефон
- ▶ Вы можете получить текстовое сообщение (SMS) на свой мобильный телефон
- ▶ Прямая передача вызовов скорой помощи, охране или пожарной охране

- ▶ Беспроводная технология облегчает такие действия как открытие гаражных ворот, жалюзи и т.д.
- ▶ Нет необходимости сверлить стены и потолок для проводов
- ▶ Индикация на брелке позволяет на расстоянии узнать, включена ли охранная система.

Составляющие системы Easy Series и совместимые устройства

Блок управления

Пульт управления объединяет звуковую и визуальную информацию. Голосовая информация на вашем языке сопровождается отображением на экране анимированных пиктограмм, что дополняет произнесенные слова. Для получения системной информации от вас требуется только смотреть и слушать пульт управления.



Встроенная справочно-информационная система управляемая одной кнопкой.

- ▶ Пожар
- ▶ Охрана
- ▶ Скорая помощь
- ▶ Добавление/удаление/смена пользователя
- ▶ Режим звуковой сигнализации
- ▶ Регулировка громкости

Каждый пользователь управляет системой с помощью ключа доступа, удостоверяющего его полномочия. Эти небольшие ключи являются основным средством управления системой.

Компоненты и аксессуары для построения целостной системы безопасности

Для построения целостной системы вы можете выбрать необходимое из полного диапазона компонентов и аксессуаров. Ее можно точно настроить под ваши потребности и сделать безопасным ваш дом и малый бизнес.



Детектор движения – проводной или беспроводной



Детектор разбивания стекла



Кнопка вызова охраны



Дымовой извещатель



Дверной/оконный контакт



**Звуковая сигнализация/
проблесковая лампа**

Примеры устройств для беспроводной локальной сети безопасности (wLSN):



Брелок wLSN



Внутренняя сирена wLSN



Дверной/оконный контакт wLSN

Марка Bosch известна по всему миру за качество и надежность. Если вы ищете простую в использовании и рентабельную охранную панель, то Easy Series — как раз то, что вам надо.

Традиции качества и инноваций.

Более 100 лет марка Bosch является синонимом качества и надежности. Компания Bosch Security Systems с гордостью предлагает широкий спектр противопожарных, CCTV систем, систем предупреждения об опасности, систем управления, связи и систем против вторжения, а также компонентов, позволяющих решить практически любые задачи.

Мы являемся поставщиком инновационных технологий во всем мире и предоставляем высочайший уровень обслуживания и поддержки. Если требуются надежные решения, выберите Bosch.

Bosch Security Systems

Дополнительная информация
имеется на сайте
www.boschsecurity.com
или может быть получена через
запрос по адресу электронной почты
info.bss@ru.bosch.com

Bosch Sicherheitssysteme GmbH, 2006
Сохраняется право на внесение
изменений
Напечатано в Германии | 07/06 | HOL
AS-OT-ru-01_4998145825_04

